



KERN & Sohn GmbH

Ziegelei 1

D-72336 Balingen

E-Mail: info@kern-sohn.com

Tel: +49-[0]7433- 9933-0

Fax: +49-[0]7433-9933-149

Internet: www.kern-sohn.com

Mode d'emploi Balance de poche

KERN TCB


Version 1.2

03/2003

F



TCB-BA-f-0312



KERN TCB

Version 1.2 03/2003



Mode d'emploi

Balance de poche


1. Caracteristiques techniques

- portée: 200 g
- lecture: 0,1 g
- conditions d'utilisation: 10 – 30 °C
max. 85% humidité d'air (pas condensante)
- alimentation en électricité: piles 2 x LR44

2. Utilisation

- Tournez le couvercle rond sur la position « AUF/OPEN »
- Appuyez sur la touche  ; la balance indique « 8888 » et change à « 0 ».
- Posez l'objet à peser dans le centre du plateau. Le poids en grammes apparaît sur l'écran.
- Par appuyer sur  la balance peut être remise à zéro.
- Après avoir complété le pesage tournez le couvercle rond sur la position « ZU/CLOSE ».

3. Ajustage

- Appuyez sur la touche TARE  pour 3 secondes jusque l'écran indique « CAL ».
- Lâchez la touche d'allumage ; l'écran indique « 100 ».
- Posez le poids d'ajustage de 100 g (classe M3) sur le plateau.
- L'écran change à « F » ; l'ajustage est complet.
- Si l'écran indique autre chose, l'ajustage n'a pas réussi. Ajustez encore une fois.

4. Information importante

- Ne surcharger pas la balance. En cas de surcharge l'indication d'erreur « E » apparaît.
- En cas des champs électromagnétiques des variations d'affichage sont possibles. Dans ce cas il faut changer le lieu d'utilisation.
- Evitez les vapeurs et un trop grande humidité de l'air. Ne mettez pas la balance en contact direct avec les liquides qui pourraient pénétrer dans le système de mesure.
- Evitez de soumettre le plateau aux charges pendant longtemps
- N'utilisez jamais la balance dans des pièces en danger d'explosion.
- Vérifiez la balance régulièrement avec le poids d'ajustage.
- **La garantie expire quand la balance a été ouverte.**